

**1** **TUYA SMART**



**(PL)** Zeskanuj kod QR lub pobierz aplikację **TUYA SMART** z App Store lub Google Play  
**(GB)** Scan the QR code or download the **TUYA SMART** app from the App Store or Google Play  
**(SK)** Naskenujte QR kód alebo si stiahnite aplikáciu **TUYA SMART** z App Store alebo Google Play  
**(CZ)** Naskenujte QR kód nebo si stáhnete aplikaci **TUYA SMART** z App Store nebo Google Play  
**(HU)** Olvassa be a QR-kódot, vagy töltsd le a **TUYA SMART** alkalmazást az App Store -ból vagy a Google Playről




**2**



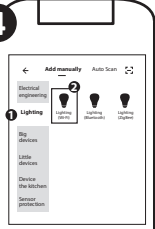
**(PL)** Zainstaluj aplikację  
**(GB)** Install the application  
**(SK)** Nainštalujte aplikáciu  
**(CZ)** Nainštalujte si aplikaci  
**(HU)** Telepítse az alkalmazást

**3**



**(PL)** Uruchoń aplikację  
**(GB)** Launch the application  
**(SK)** Spustíte aplikáciu  
**(CZ)** Spustíte aplikaci  
**(HU)** Indítsa el az alkalmazást


**4**



**(PL)** Wybierz właściwy produkt  
**(GB)** Choose a product  
**(SK)** Vyberte si správny produkt  
**(CZ)** Vyberte si správný produkt  
**(HU)** Válassza ki a megfelelő terméket

**(PL)** Podczas instalacji produkt i smartfon muszą być w zasięgu tej samej sieci WiFi 2,4 GHz  
**(GB)** Both phone and device should be connected to the same WiFi network 2,4 GHz  
**(SK)** Pri inštalácii musia byť výrobok a smartfón v rovnakej sieti Wi-Fi 2,4 GHz  
**(CZ)** Během instalace musí být produkt a smartphone ve stejné 2,4 GHz WiFi síti  
**(HU)** A telepítés során a terméknek és az okostelefonnak ugyanabban a 2,4 GHz-es WiFi hálózaton kell lennie.

**(PL)** Postępuj według wskazówek z aplikacji TUYA SMART  
**(GB)** Follow the directions from the application TUYA SMART  
**(SK)** Postupujte podľa pokynov z aplikácií TUYA SMART  
**(CZ)** Postupujte podle pokynů v aplikaci TUYA SMART  
**(HU)** Kövesse a TUYA SMART alkalmazás utasításait.



**(PL)** Jednocześnie produktem lub grupą produktów może sterować wiele osób dodając się do "rodziny" w ustawieniach programu. Każda z tych osób musi mieć urządzenie z zainstalowaną aplikacją TUYA SMART  
**(GB)** At the same time, many people can control a product or group of products by adding to the "family" in the program settings. Each of these people must have a device with the TUYA SMART application installed  
**(SK)** Produkt alebo skupinu produktov zároveň môže ovládať viaceró ľudí tým, že sa v nastaveniach programu pridajú do „rodiny“. Každý z týchto ľudí musí mať zariadenie s nainštalovanou aplikáciou TUYA SMART  
**(CZ)** Současně může produkt nebo skupinu produktů ovládat více lidí připojením se do „rodiny“ v nastavení programu. Každý z nich musí mít zařízení s nainstalovanou aplikací TUYA SMART.  
**(HU)** Ugyanakkor egy terméket vagy termékcsoportot sokan irányíthatnak úgy, hogy a programbeállításokban hozzáadják magukat a "családnhoz". Ezen személyek mindegyikének rendelkeznie kell olyan eszközzel, amelyen telepítve van a TUYA SMART alkalmazás.

**Tuya Smart**



**POLUX**  
*professional lighting*

**Sanico Electronics Polska Sp. z o.o.**  
 ul. Okólna 45, 05-270 Marki  
 e-mail: sanico@sanico.com.pl  
 www.sanico.com.pl

